

FICHAS TÉCNICAS

INGRESA UNA NUEVA BÚSQUEDA

Puertas HDF LINEA AMERICANA

Dirección Camino La Montaña Poniente N° 627, Km. 16,5 Panamericana Norte, Lampa - Región Metropolitana - Chile

Teléfono 56-2 496 7000 , Fax: 56-2 496 7000

Web <http://www.jeldwen.cl> (<http://www.jeldwen.cl>)

Contacto JELD-WEN - rsepulveda@jeldwen.cl (<mailto:rsepulveda@jeldwen.cl>)

Descripción

Definición

La línea americana de puertas **JELD-WEN** son elaboradas con insumos adquiridos a los principales productores nacionales y los más importantes a nivel internacional, se ha desarrollado un gran poder adquisitivo, lo que otorga al producto final el menor costo de producción, la tecnología de punta utilizada, ha permitido darle un gran valor agregado a la producción.



Aplicaciones

Código Actividad

Descripción de Actividad

2.2.7.2

TERMINACIONES - PUERTAS - Interiores corrientes

2.2.7.3

TERMINACIONES - PUERTAS - Interiores especiales
(baños, cocina, etc.)

2.2.7.4

TERMINACIONES - PUERTAS - De closet

Modelos o Tipos

Las puertas de la línea americana se conforman de **placas de HDF** (fibra de alta densidad), son de uso interior, texturadas o lisas, con un espesor de 35, 40 ó 45 mm.

Están compuestas por un bastidor de pino Finger Joint o Nativo, con relleno interior Honey Comb (panal de abeja), tipo americano, con refuerzo para cerradura adosado al batiente debidamente señalado, lo que permite instalar cualquier tipo de cerradura convencional.

El adhesivo que se utiliza es de origen vinílico llamado PVA que cumple con las normas Chilenas y Americanas de la F.D.A para uso interior.

Las caras o placas americanas se fabrican utilizando un proceso modificado de fibras de madera, dando por resultado un tablero de excelentes propiedades.

La línea americana tiene dos familias de puertas:

Puertas Lisas

Puertas Americanas cuya principal característica es la superficie lisa, lo que otorga una excelente propiedad de terminación, junto a sus variados modelos de premoldeados en

Puertas con Texturas

Puertas Premoldeadas que tienen por definición la textura que asemeja robles americanos o encinas, su definición permite otorgar terminaciones tipo madera que pudiendo tener una gran variedad de conceptos poco explotados.

Características cuantitativas y/o cualitativas

Modelos U.S.A	Línea americana (lisas y texturadas)
Espesor (mm)	35-40-45
Relleno	Relleno interior de Honey Comb, tipo americano con cartón corrugado cuya densidad es de 420 gr/m ² , opcionales, Relleno aislapol, Relleno tablillas.
Caras	Las Placas o caras de paneles se fabrican utilizando un proceso modificado de fibras de madera de alta densidad, llamado tablero de excelentes propiedades y de alta densidad estampado con terminaciones lisas o texturadas simulando veta de placa. Con una densidad de alrededor de 1.000 kilos por metro cúbico. Por último a las placas se les aplica una pintura de color blanco, consiguiendo así una excelente base para la terminación de pintura final al momento de su instalación.
Accesorios	Celosías, 1/2 cuerpos vidriados, palillajes de MDF, palillajes de PVC, Vaivén, traslajos y Mirillas.
Estructura	Bastidores de Pino Finger Joint calidad de Exportación con un porcentaje de humedad entre el 10% a 12% Refuerzo para batiente vertical de la puerta debidamente marcado y permite instalar cualquier tipo de cerradura convencional.
Adhesivo utilizado	El ligante utilizado es de origen vinílico, llamado PVA que cumple con las normas chilenas y americanas de la FDA para uso interior denominación D4.
Normativas	Todas nuestras puertas son fabricadas bajo la norma chilena Nch354 y bajo los más rigurosos controles de calidad JELD

Ventajas de las puertas HDF sobre MDF

- Mayor densidad, es de consistencia más dura (1000 kg/mm³ v/s 600 kg/m³).
- Mayor resistencia al impacto.
- Se rayan menos.
- Mayor presencia estética por el hecho de ser premoldeadas (las puertas HDF son premoldeadas a diferencia de las MDF que son ruteadas, proceso del cual se desprende pelillo del borde de las puertas, lo cual desfavorece la estética).
- Combinables para hacer puertas de closet.

Galería de imágenes



(<http://www.registrocdt.cl/registrocdt/uploads/fichas/jeldwen/puertas/mdf/popup/1.htm>)



(<http://www.registrocdt.cl/registrocdt/uploads/fichas/jeldwen/puertas/mdf/popup/2.htm>)



(<http://www.registrocdt.cl/registrocdt/uploads/fichas/jeldwen/puertas/mdf/popup/3.htm>)



(http://www.registrocdt.cl/registrocdt/uploads/fichas/jeldwen/puertas_mdf/popup/4.htm)



(http://www.registrocdt.cl/registrocdt/uploads/fichas/jeldwen/puertas_mdf/popup/5.htm)



(http://www.registrocdt.cl/registrocdt/uploads/fichas/jeldwen/puertas_mdf/popup/6.htm)

Manipulación e Instalación

Condiciones recomendadas de Almacenaje, Funcionamiento, Manipulación e Instalación del producto

Términos y definiciones de una puerta

([/registrocdt/uploads/FICHAS/JELDWEN/PUERTAS_MDF/POPUP/7.htm](http://registrocdt/uploads/FICHAS/JELDWEN/PUERTAS_MDF/POPUP/7.htm))

Procedimientos de Instalación (http://www.registrocdt.cl/registrocdt/uploads/fichas/jeldwen/puertas_mdf/popup/8.htm)

Recomendaciones sobre la pintura (http://www.registrocdt.cl/registrocdt/uploads/fichas/jeldwen/puertas_mdf/popup/9.htm)

Recomendaciones de Almacenaje (http://www.registrocdt.cl/registrocdt/uploads/fichas/jeldwen/puertas_mdf/popup/10.htm)

Condiciones para un correcto funcionamiento del producto (http://www.registrocdt.cl/registrocdt/uploads/fichas/jeldwen/puertas_mdf/popup/11.htm)

Recomendaciones de Seguridad

Las puertas **HDF** son de uso interior, Al adquirir una, se debe tomar la precaución de sellar las 6 caras de la puerta, esto es para evitar que penetre en ella la humedad, la cual es perjudicial para su funcionamiento.

Manuales de uso, Catálogos y Documentos

Portada

Descripción

Archivo Adobe Reader

Descarga Zip



Ficha de diseño modelo
PUERTAS LISAS

(registrocdt/uploads/FICHAS/JELDWEN/PUERTAS_MDF/DESCARGAS/1.pdf)



(registrocdt/uploads/FICHAS/JELDWEN/PUERTAS_MDF/DESCARGAS/1.zip)



Ficha de diseño modelo
PUERTAS CON
TEXTURAS

(registrocdt/uploads/FICHAS/JELDWEN/PUERTAS_MDF/DESCARGAS/2.pdf)



(registrocdt/uploads/FICHAS/JELDWEN/PUERTAS_MDF/DESCARGAS/2.zip)



Si desea instalar Adobe Reader en su computador pinche aquí (<http://www.adobe.es/products/acrobat/readstep2.html>)

Información Comercial

Presentación del producto

Puertas Lisas

Nombre

Descripción

Dimensiones

(clic en imagen)

Barcelona

El producto que ha sido el principal modelo con mayor éxito de venta en Chile y Sudamérica, posee 2 paneles, el inferior cuadrado y el superior rectangular terminado en medio punto, de origen español.



(http://www.registrocdt.cl/registrocdt/uploads/fichas/jeldwen/puertas_mdf/popup/13.htm)

Cambridge
Nuevo modelo premoldeado, tiene una sola diferencia con el Barcelona, su panel superior es recto, es la elección perfecta para marcar la diferencia, con un estilo más contemporáneo.



(<http://www.registrocdt.cl/registrocdt/uploads/fichas/jeldwen/puertas/mdf/popup/14.htm>)

Santa Fe
Recién incorporado, de líneas bastante simples posee 2 paneles centrales mezclando el premoldeado con canterías rectas lo que le otorga un diseño moderno, especial para country o casas de campo.



(<http://www.registrocdt.cl/registrocdt/uploads/fichas/jeldwen/puertas/mdf/popup/15.htm>)

Arlington
Continuando la línea de 6 paneles, con capacidad de innovar, se presenta la mezcla perfecta de premoldeado bajo y sobre relieve.



(<http://www.registrocdt.cl/registrocdt/uploads/fichas/jeldwen/puertas/mdf/popup/16.htm>)

Atherton
Es otra puerta con un mismo estilo de diferente presentación, 4 paneles, lisa, premoldeada. Es única en su estilo, combinable con lo clásico y moderno.



(<http://www.registrocdt.cl/registrocdt/uploads/fichas/jeldwen/puertas/mdf/popup/17.htm>)

Puertas con Textura

Nombre

Descripción

Dimensiones

(clic en imagen)

Bostonian

Elaboradas con seis paneles, fácil de combinar con distintas tendencias de arquitectura, además de poder ser pintada, sus colores de madera la diferencian de sus pares.



(<http://www.registrocdt.cl/registrocdt/uploads/fichas/jeldwen/puertas/mdf/popup/18.htm>)

Marsella

Este modelo de origen Francés, del grupo premoldeado en dos paneles, su sobriedad nos permite posicionarla como uno de los modelos más representativos de la línea americana.



(<http://www.registrocdt.cl/registrocdt/uploads/fichas/jeldwen/puertas/mdf/popup/19.htm>)

Sydney

El único de los americanos de cuatro paneles que compite solo, no tiene similar en el mercado, por ende su versatilidad es una invitación a conocerlo.



(http://www.registrocdt.cl/registrocdt/uploads/fichas/jeldwen/puertas_mdf/popup/20.htm)

Cabe destacar que los modelos tienen una amplia variedad de anchos, lo que permite que sean usadas como puertas interiores de paso o como puertas de closet (ver Información Comercial).

A continuación se muestra un esquema con las opciones de uso de cada uno de los modelos en sus opciones: puertas y closet, respectivamente.

Puertas Lisas

Diseño BAECELONA

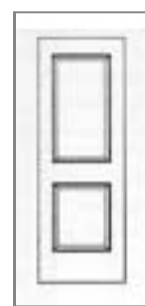
Diseño CAMBRIDGE

Puerta

Closet

Puerta

Closet



Diseño ARLINGTON


Diseño ATHERTON

Puerta

Closet

Puerta

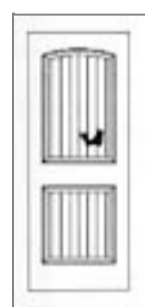
Closet



Diseño SANTA FE

Puerta

Closet



CLOSET
NO DISPONIBLE

Puertas con Texturas

Diseño MARSELLA

Diseño BOSTONIAN

Puerta

Closet

Puerta

Closet



Diseño SYDNEY

Puerta

Closet



Puntos de venta

Showroom

Camino La Montaña Poniente 627, Lampa

Servicios

Garantías del Producto (/registrocdt/uploads/FICHAS/JELDWEN/PUERTAS MDF/POPUP/12.htm)

Asesoría Técnica

En terreno: Es gratuita para clientes.

Asesor Técnico: Rubén Sepúlveda

Mail: rsepulveda@jeldwen.cl (mailto:rsepulveda@jeldwen.cl)

Información de Contacto

Dirección : Camino La Montaña Poniente N° 627, Km. 16,5 Panamericana Norte, Lampa - Región Metropolitana - Chile

Fono : (56-2) 496 7000

Fax : (56-2) 496 7012

Sitio Web : www.jeldwen.cl (http://www.jeldwen.cl/)

Contacto : Rubén Sepúlveda
rsepulveda@jeldwen.cl (mailto:rsepulveda@jeldwen.cl)

Declaración

JELD - WEN declara que toda la información contenida en la presente Ficha Específica es verídica y corresponde a la documentación entregada a la Corporación de Desarrollo Tecnológico para estos efectos.

Marchant Pereira 221, Providencia
+562 2718 7500
+562 2718 7503
especificar@cdt.cl (mailto:especificar@cdt.cl)

www.cdt.cl (http://www.cdt.cl)
www.especificar.cl (http://www.especificar.cl)
Registro Empresas Certificadas

0

0